New FnGuide.com

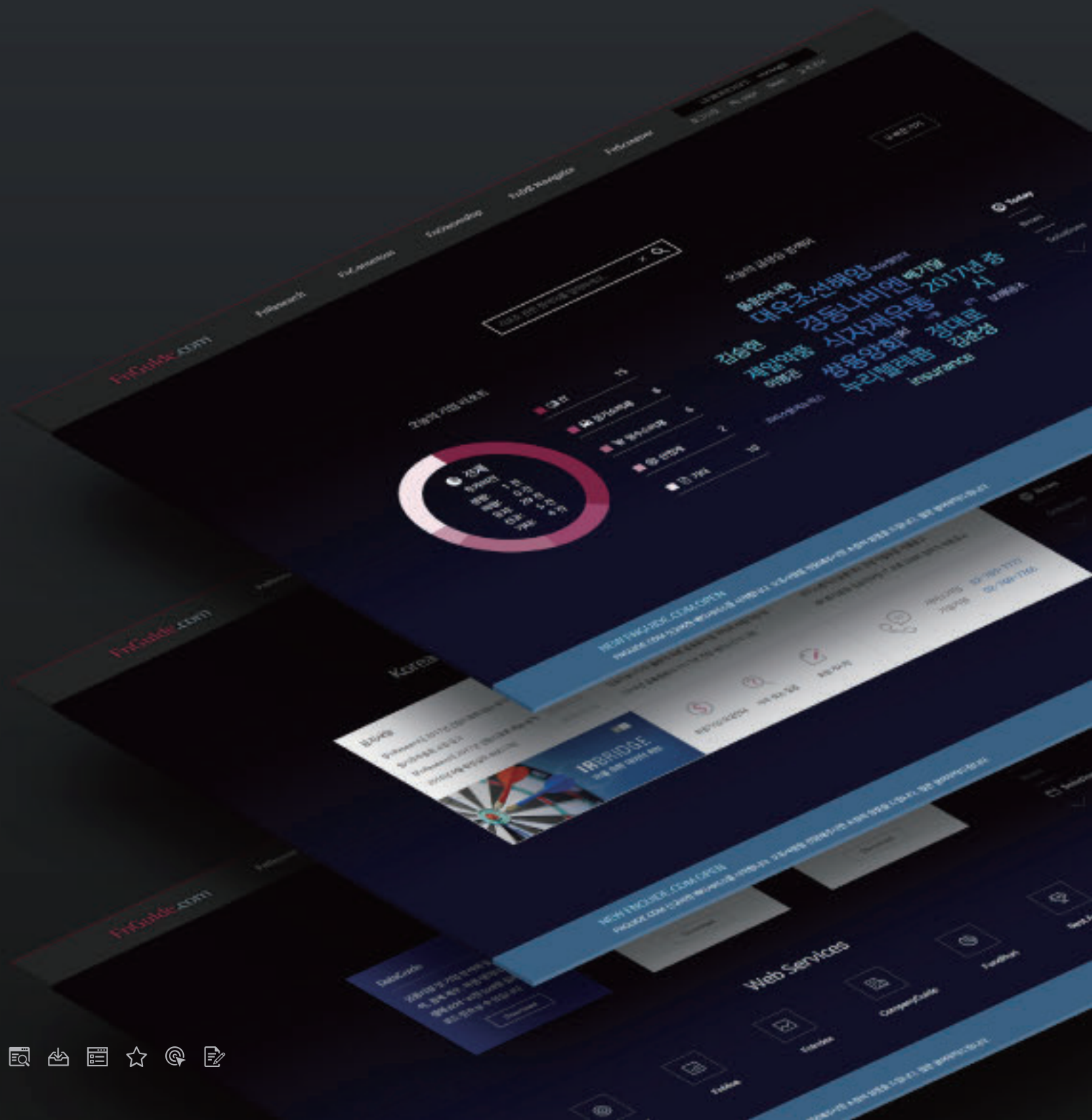

FnResearch

금융시장 참가자들의 필수 컨텐츠!

FnResearch는 국내외 약 600여 금융회사 및 관련기관 등 대부분의 금융시장 참가자들이 사용하고 있는 필수 컨텐츠입니다.

PC, 모바일을 통해 어디서든 편리한 인터페이스를 통해 검색하여 꺼내볼 수 있는 Digital Library 개념의 상품으로, 금융시장 참가자들에게 보다 빠른 정보를 제공하기 위하여 Research Provider들의 자료 제공시간에 맞추어 오전 7시부터 리서치 자료 List Up 작업을 진행하고 있습니다.



Top 30 리포트

조회수 기반의 인기 상위 리포트를 순위별로 제공하여, 사용자들의 관심분야 및 금융시장의 주요사항을 파악하는데 도움이 됩니다.

통합 검색 & 상세검색

리포트의 제목, 본문 이외에도 제공사별, 분류별 조건을 통합하여 빠르고 정확한 통합검색이 가능합니다. 또한 여러 키워드를 조합해 검색할 수 있는 [상세검색]뿐 아니라 베스트 애널리스트 리포트, 거래, 컨센서스 등의 조건으로 스크리닝할 수 있는 기능을 제공합니다.

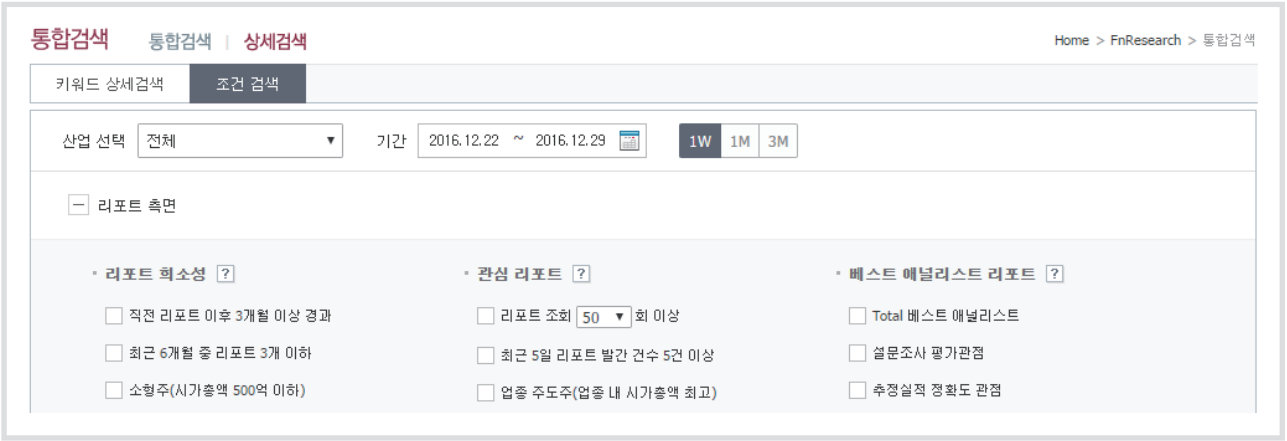

10 Minute Scan

매일 증권사에서 발표하는 리포트를 한 눈에 파악할 수 있는 리포트 요약 서비스를 제공합니다.

Up & Down

주식시장의 주요 관심사인 목표주가, 투자의견, EPS 등의 상/하향 리포트를 정리하여 보여줍니다. 최근 투자의견이 하향 조정된 리포트를 쉽게 찾아 기업의 현황을 분석하고 투자판단에 참고할 수 있습니다.

다운로드 편의성 강화

받기: pdf 파일을 열지 않고 바로 다운로드할 수 있습니다.
담기: pdf 파일 아이콘 클릭 시 모아받기 박스에 쌓이며 여러 파일을 한 번에 다운로드할 수 있습니다. 아이콘을 두 번 클릭하면 선택이 해제됩니다.
모아받기: 1회에 10개씩 pdf 파일을 한 번에 다운로드할 수 있으며 하루에 총 5회 제공됩니다.

오늘의 급상승 검색어

폭넓고 다양한 사용자 기반의 빅데이터를 활용한 Hot Keyword를 제공하여 최근 금융시장 트렌드를 바로 확인할 수 있습니다.

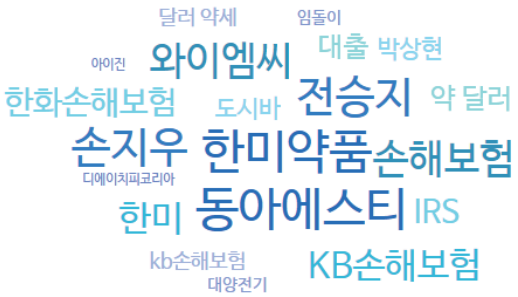

유용한 부가 정보

조회수 상승률이 높은 키워드를 보여주는 [조회수 급상승]과 1주일간 조회수가 많은 키워드/종목/작성자/제공사를 보여주는 [조회수 상위] 제공합니다. 매 시간 통계치를 바탕으로 빠른 이슈분석이 가능합니다.



FnConsensus

최적의 투자판단 가이드!

FnConsensus는 개별기업 및 시장에 대한 애널리스트 추정치를 쉽게 확인 할 수 있으며, 추정치에 대한 세부 리포트를 한 번의 클릭으로 접근 할 수 있습니다.

미래 실적에 대한 추정치를 통해 현재 주가의 고평가, 저평가 여부를 판단할 수 있으며, 각 애널리스트의 투자 의견 및 목표주가를 통해 개별 종목에 대한 투자 판단에 효과적입니다. 국내 각종 분석기관 및 증권사의 다양하고 방대한 시각을 포괄하는 컨센서스를 포함하고 있어 기업분석에 필요한 정보가 집약되어 제공됩니다.

개별기업의 펀더멘탈 분석

향후 2~3년간 그 기업의 실적 전망에 대한 시장 컨센서스를 확인하고, 각 애널리스트들이 추정하는 투자의견과 목표주가를 확인하실 수 있습니다.

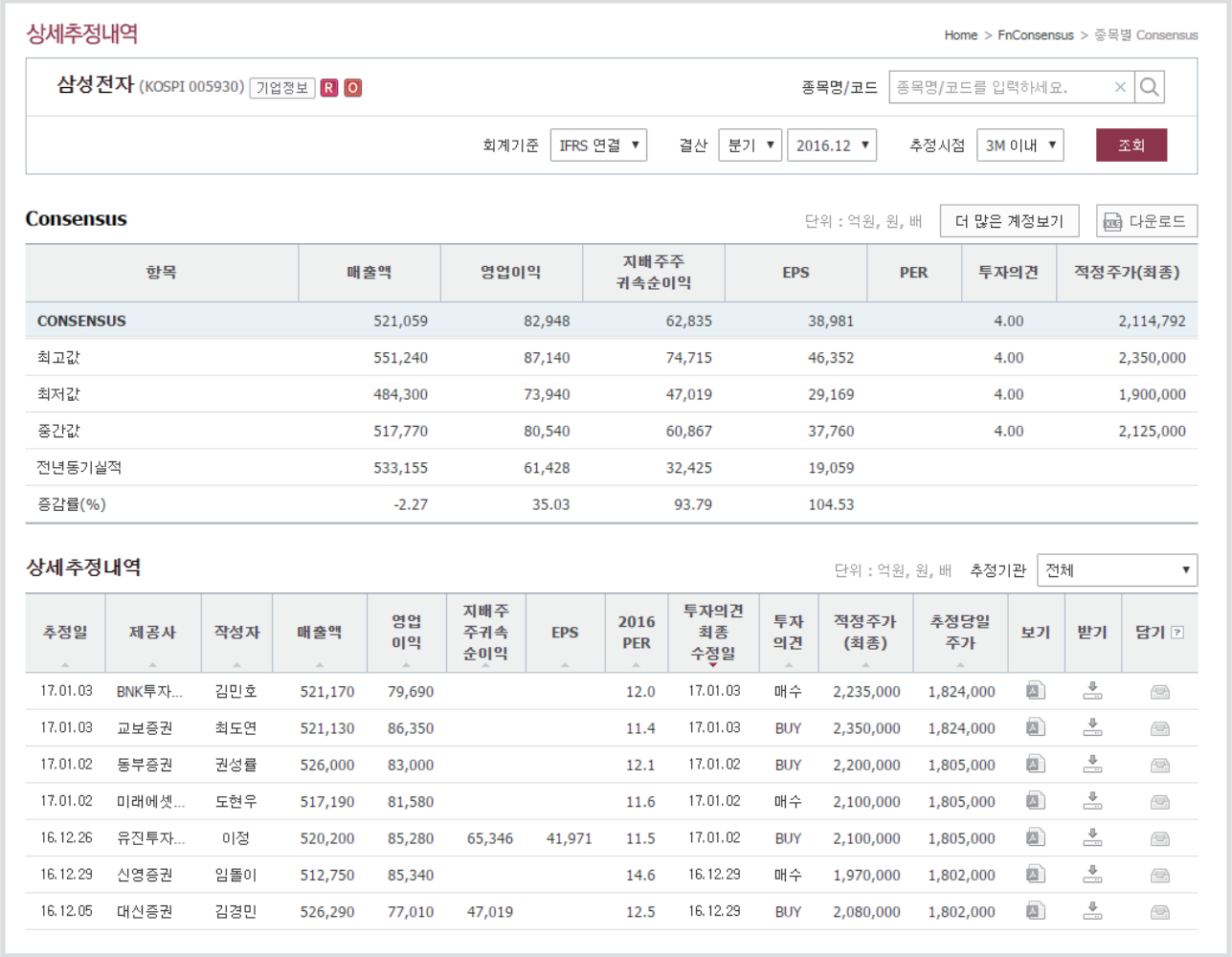

상세추정내역

Home > FnConsensus > 종목별 Consensus

삼성전자 (KOSPI 005930) 기업정보 R O

종목명/코드 종목명/코드를 입력하세요.

회계기준 IFRS 연결 결산 분기 2016.12 추정시점 3M 이내 조회

Consensus

단위 : 억원, 원, 배 더 많은 계정보기 다운로드

항목	매출액	영업이익	지배주주 귀속순이익	EPS	PER	투자의견	적정주가(최종)
CONSENSUS	521,059	82,948	62,835	38,981		4.00	2,114,792
최고값	551,240	87,140	74,715	46,352		4.00	2,350,000
최저값	484,300	73,940	47,019	29,169		4.00	1,900,000
중간값	517,770	80,540	60,867	37,760		4.00	2,125,000
전년동기실적	533,155	61,428	32,425	19,059			
증감률(%)	-2.27	35.03	93.79	104.53			

상세추정내역

단위 : 억원, 원, 배 추정기관 전체

추정일	제공사	작성자	매출액	영업이익	지배주주귀속순이익	EPS	2016 PER	투자의견 최종 수정일	투자의견	적정주가(최종)	추정당일 주가	보기	받기	담기
17.01.03	BNK투자...	김민호	521,170	79,690			12.0	17.01.03	매수	2,235,000	1,824,000			
17.01.03	교보증권	최도연	521,130	86,350			11.4	17.01.03	BUY	2,350,000	1,824,000			
17.01.02	동부증권	권성률	526,000	83,000			12.1	17.01.02	BUY	2,200,000	1,805,000			
17.01.02	미래에셋...	도현우	517,190	81,580			11.6	17.01.02	매수	2,100,000	1,805,000			
16.12.26	유진투자...	이정	520,200	85,280	65,346	41,971	11.5	17.01.02	BUY	2,100,000	1,805,000			
16.12.29	신영증권	임돌이	512,750	85,340			14.6	16.12.29	매수	1,970,000	1,802,000			
16.12.05	대신증권	김경민	526,290	77,010	47,019		12.5	16.12.29	BUY	2,080,000	1,802,000			

투자의견 신규 제시 리포트

최근 시장에서 새롭게 주목을 받고 있는 기업을 파악할 수 있습니다. 리포트 원문으로 직접 연결되는 원클릭 방식으로 기업분석이 가능하며 새로운 종목 발굴에 참고할 수 있습니다.

투자의견 신규 제시 리포트

display 10

일자	종목명	추정기관	작성자	투자의견		발간일 주가	투자의견 Consensus	리포트
				현재	이전			
2017.01.03	빙그레	신영증권	김윤오	매수		61,500	3.67	
2017.01.03	매일유업	신영증권	김윤오	매수		39,000	4.00	
2017.01.03	유니테스트	BNK투자증권	김민호	매수		11,400	4.00	
2017.01.03	테스	BNK투자증권	김민호	매수		26,100	4.00	
2017.01.03	피에스케이	BNK투자증권	김민호	매수		13,850	3.80	
2017.01.03	로엔	골든브릿지투자...	서형석	BUY		73,900	4.00	

매크로 Consensus

주요 정부기관, 연구소, 은행에서 추정한 GDP, 금리, 환율 등의 추정 거시경제지표를 제공합니다. 개별 기업분석 보고서만으로는 포착하기 어려운 향후 펀더멘탈 전망에 대하여 거시경제 지표를 활용하여 시장과 종목을 간접적으로 유추하는 도구로 활용 가능합니다.

GDP 증감율 컨센서스추이

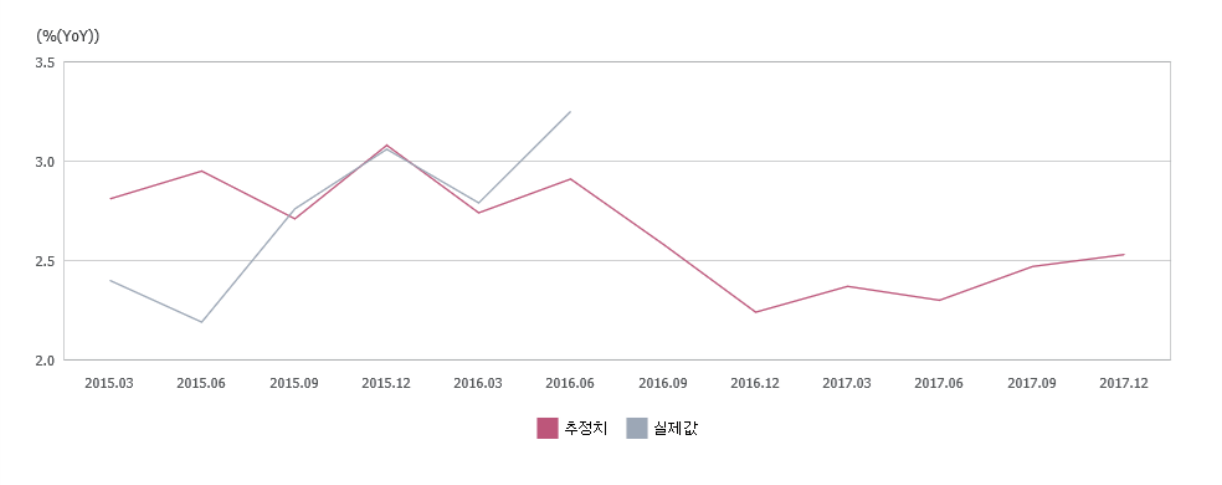

다운로드

항목	2016년							2017년						
	1Q	2Q	상반기	3Q	4Q	하반기	연간	1Q	2Q	상반기	3Q	4Q	하반기	연간
실적	2.79	3.25	3.03											
Consensus	2.70	3.12	2.87	2.65	2.24	2.34	2.65	2.37	2.30	2.31	2.47	2.53	2.59	2.55
최고값	2.80	3.20	3.00	2.70	2.50	2.60	2.80	2.40	2.30	2.50	2.80	2.90	3.00	3.00
중간값	2.70	3.10	2.80	2.65	2.20	2.15	2.55	2.35	2.30	2.25	2.50	2.45	2.55	2.60
최저값	2.60	3.00	2.60	2.60	1.90	1.70	2.30	2.30	2.30	2.00	2.20	2.00	2.10	2.20
산업연구원			2.90			2.50	2.70			2.40			2.70	2.80
LG경제연구원			2.80			2.10	2.50			2.00			2.30	2.20
현대증권					2.10	2.40	2.70	2.30	2.30	2.30	2.80	2.90	2.90	2.60

섹터별 수익률 및 Consensus 변동률 차트 제공

직관적인 차트로 이익추정치의 변화와 주가수익률의 상관관계를 보여드립니다.

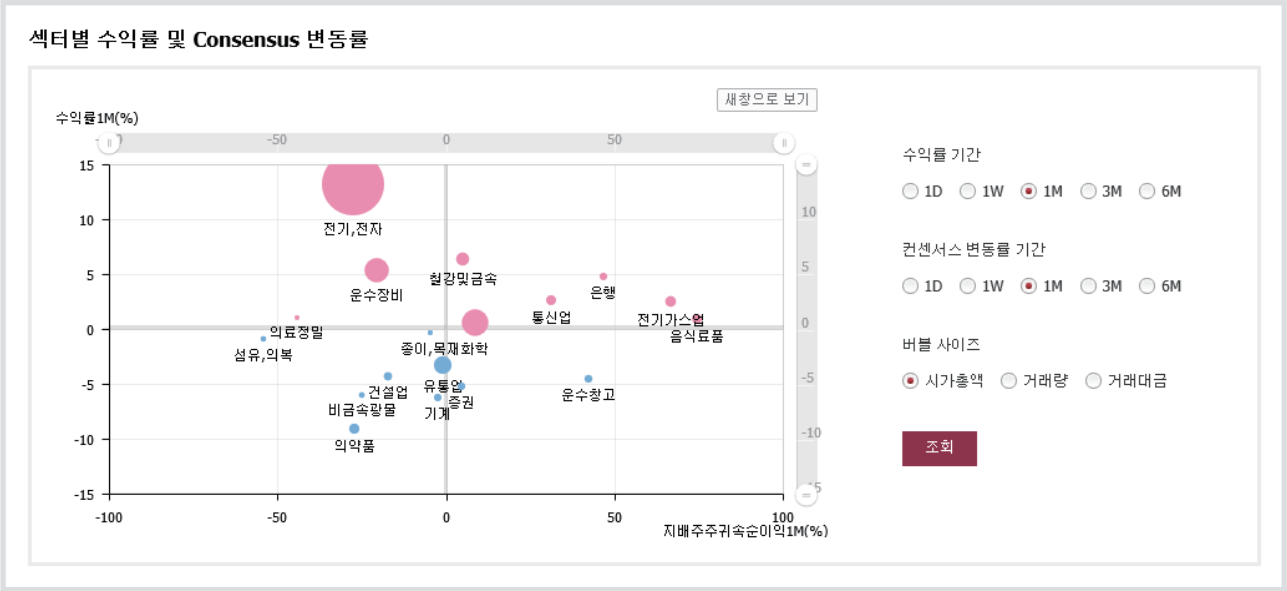

유용한 부가 정보

시간대별로 발표되는 기업분석 보고서의 투자의견 및 적정주가의 상/하향 변동내역과 기업별 FQ1 매출액, 영업이익, 순이익 추정치의 변동사항을 순위로 집계하여 보여드립니다.

FnOwnership

기업 지분현황과 지분변동내역 분석 길잡이!

기업인수합병 활성화와 외국인 투자자의 영향력 확대로 개별기업의 지분변동에 대한 투자자의 관심이 집중되고 있습니다.
FnOwnership은 방대한 지분DB를 바탕으로 관심종목별, 관심주주별 지분변동 및 지분현황을 간편하면서도 일목 요연하게 분석할 수 있도록 구성하였습니다.

종목별 주주현황

개별기업의 지분구조 및 주주현황을 일목요연하게 조회할 수 있으며, 주주별 지분율 추이를 차트화하여 보여드립니다.

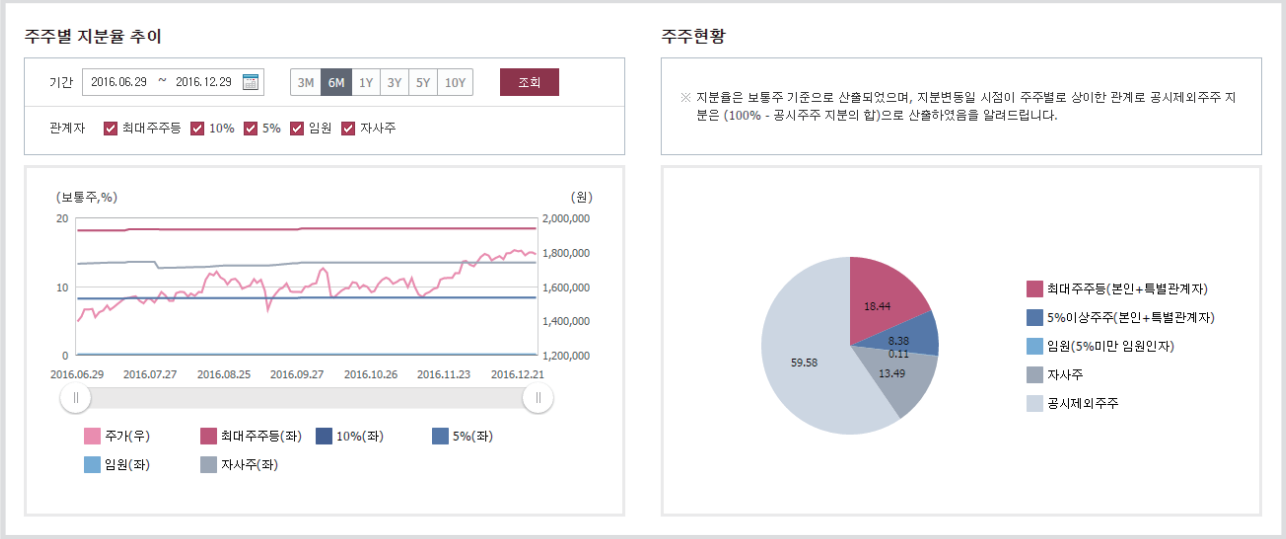

일별 지분공시

지정된 기간동안 주주그룹별로 변동지분율과 변동지분총액이 많은 종목을 추출할 수 있으며, 지분변동이 빈번한 종목에 대한 효율적인 관리가 가능합니다.

공시일자	종목명	대표주주	변동주주	주식종류	증감수	증감비율	주식수	지분율
2016.12.27	엠케이트렌드	한세실업	박건회	보통주	1,000	0.01	5,687,221	44.06
2016.12.27	소리바다	(주)제이메이슨	(주)제이메이슨 (外1)	보통주	4,210,526	12.41	4,434,925	12.41
2016.12.27	대우조선해양	신윤길	신윤길	보통주	-1,921	0.00	162	0.00
2016.12.27	대우조선해양	한국산업은행	한국산업은행 (外3)	보통주	-125,417,784	0.00	10,607,228	49.75
2016.12.27	대우조선해양	한성곤	한성곤	보통주	-1,822	0.00	154	0.00

기관별 5% 지분

주요 기관투자자가 어떤 종목의 지분을 보유하고 있는지 일자별로 확인할 수 있으며, 모니터링을 통해 투자판단 지표로 활용할 수 있습니다.

기관별 5%지분 보유현황 | 보유변동

Home > FnOwnership > 기관별 5%지분

기준일 2016.12.29 기관투자자명 기관투자자명을 입력하세요. 검색 국민연금공단 전체 다운로드

전체 국내 해외

기관투자자명	보유종목수
국민연금공단	281
신영자산운용	77
KB자산운용	53
FIDELITY MANAGEM...	52
한국산업은행	47
한국투자밸류자산운용	40
미래에셋자산운용투...	24
알리안츠글로벌인베...	19
세이에셋코리아자산...	17
한화자산운용	17
산은캐피탈(주)	16
(주)브이아이피투자...	16
에이티넘인베스트먼트	15

국민연금공단 | 281종목

단위 : 주, % 다운로드

순위	종목명	보통주	우선주	잠재주식	지분율	총지분율	최종변동일
1	SBS	2,611,820	0	0	14.31	14.31	2016.09.30
2	LG하우시스	1,248,025	98,649	0	13.92	13.92	2016.09.30
3	신세계	1,345,667	0	0	13.67	13.67	2016.09.30
4	대림산업	4,697,493	266,018	0	13.50	13.50	2016.09.28
5	텔레칩스	1,434,202	0	0	13.49	13.49	2016.09.30
6	LG상사	5,225,424	0	0	13.48	13.48	2016.09.30
7	리노공업	2,038,029	0	0	13.37	13.37	2016.09.30
8	S&T중공업	4,331,842	0	0	13.34	13.34	2016.09.30
9	태영건설	10,150,599	0	0	13.29	13.29	2016.09.30
10	한국단자	1,381,347	0	0	13.26	13.26	2016.09.27
11	CJ제일제당	1,730,046	157,857	0	13.14	13.14	2016.09.30
12	삼양홀딩스	1,121,888	0	0	13.10	13.10	2016.09.30
15	종근당	1,220,994	0	0	12.98	12.98	2016.09.30

FnDB Navigator

필요한 데이터 찾기 힘드시다고요?

복잡해지는 경제활동으로 주식, 채권, 기업 재무, 경제 등 데이터는 점차 방대해지고 있으며, 원하는 데이터를 찾는 것 또한 어려워지고 있습니다.
FnDB Navigator는 필요할 때 원하는 데이터를 쉽고 편리하게 사용할 수 있는 핵심 경쟁력을 제공해 드립니다.

금융 관련 정보를 사용자들이 쉽게 접근하고 이용할 수 있도록 구성되었으며, 몇 가지 조건 지정만으로도 원하는 데이터를 바로 Excel로 다운로드하실 수 있습니다. 주식 및 기업 재무, 채권, 경제 데이터 등 방대한 양의 시계열 데이터를 제공하고 있어 FnDB Navigator 하나로 금융 관련 데이터를 모두 커버할 수 있습니다.

통합 검색 & 키워드 검색

주식, 채권, 파생, 경제, 재무로 구분된 통합검색 화면을 통해서 쉽고 편리하게 데이터 접근이 가능합니다. 편리한 사용자 인터페이스를 통해 간편한 조회와 항목별 데이터를 다운로드 하실 수 있습니다. 통합검색의 검색창에서 키워드를 입력하시면 해당 키워드가 들어간 주식, 채권, 파생 메뉴가 검색됩니다. 주식, 채권, 파생 메뉴는 각 페이지 하단에서도 키워드를 확인하실 수 있습니다.

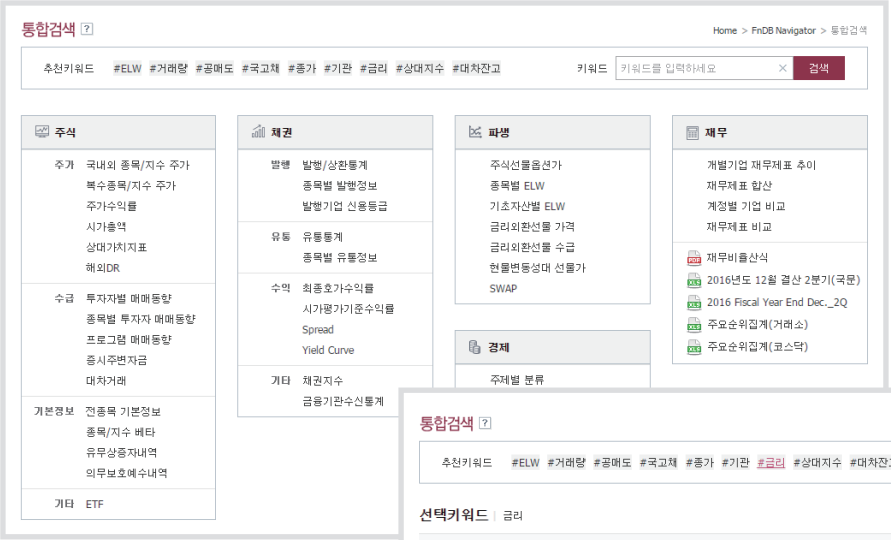

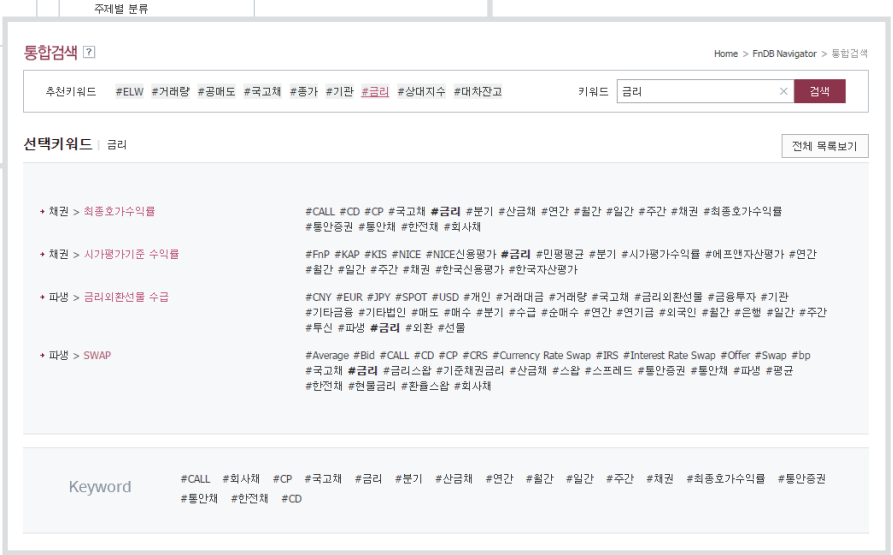

데이터 조회 및 다운로드

- 개별종목 및 지수 시계열, 수급, 자본금 변동, 해외 DR 정보 제공.
- 발행 및 만기 현황, 신용등급, 유통정보, 최종호가 수익률 데이터 제공.
- 주식선물옵션가, 종목별 기관별 ELW, SWAP 등의 데이터 제공.

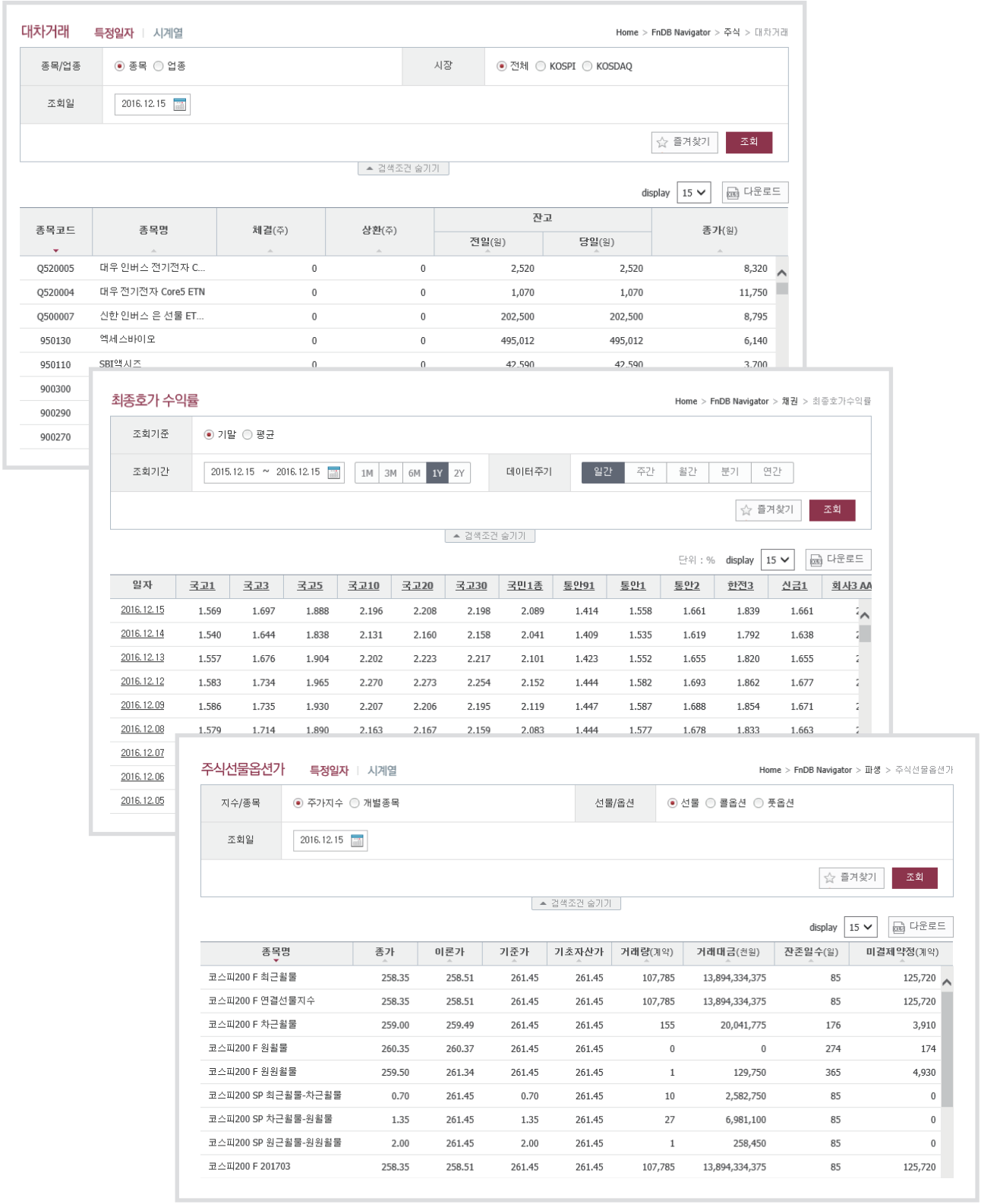

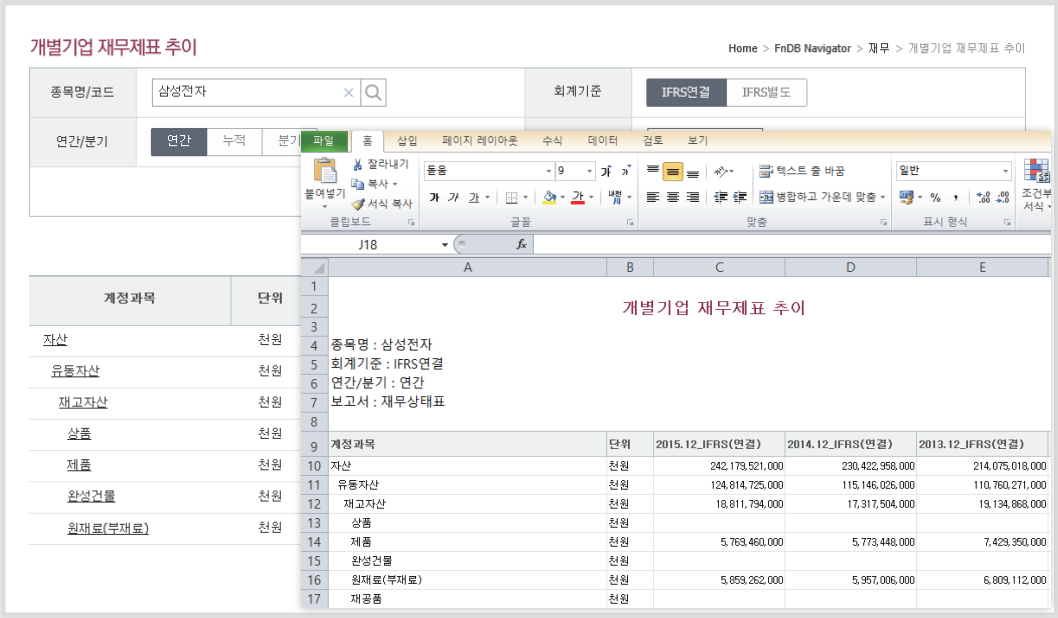

- 개별기업별 재무제표, 재무비율, 계정 과목의 비교 데이터 제공.

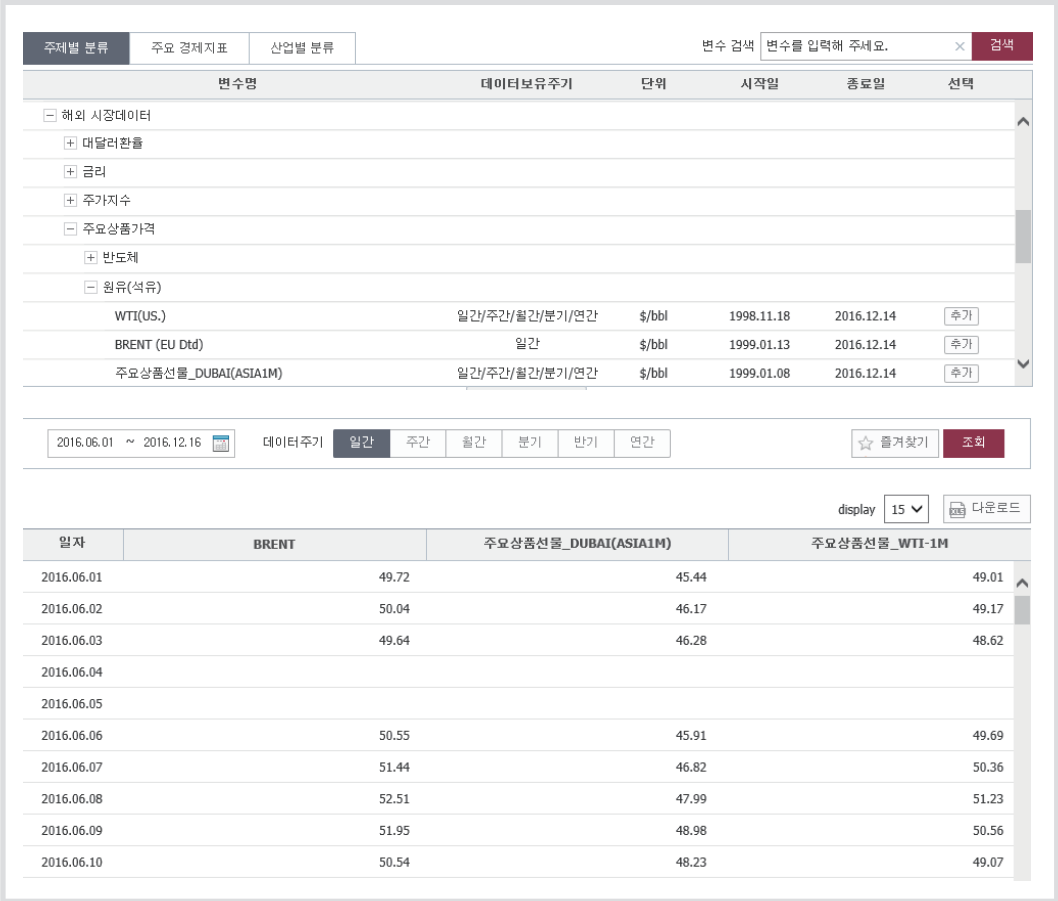

- 한국은행, 통계청 등이 발표하는 경제 지표, 금리, 환율 등 주요국 통계 및 원자재 등에 대하여 체계적인 항목별 데이터 제공

캘린더

거시경제지표, 종목 이벤트 및 잠정실적 공시 일정, 채권 발행/상환 일정을 한눈에 관리할 수 있는 캘린더를 제공합니다.

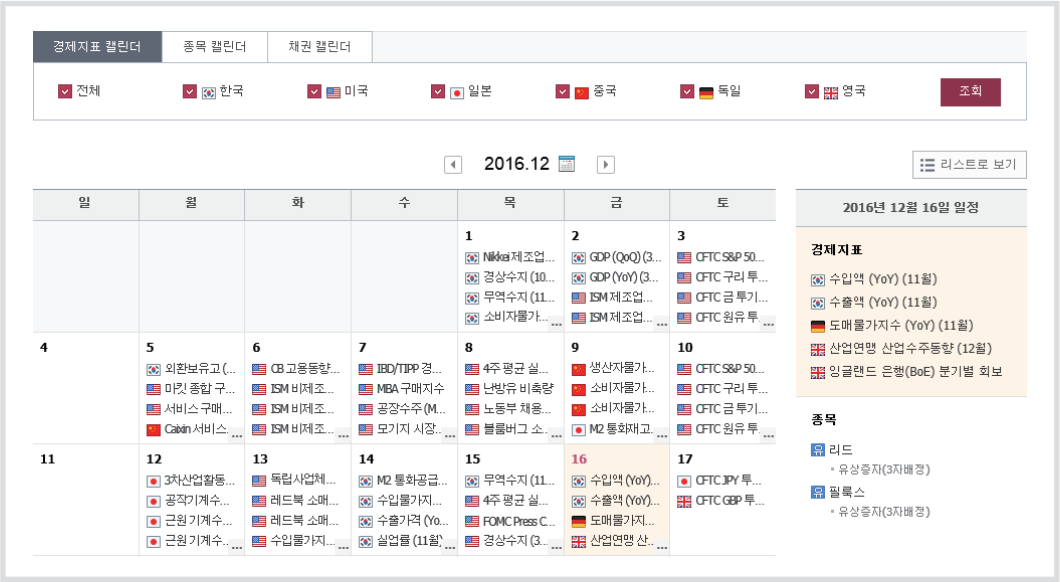

유용한 부가 기능

각 메뉴별 검색 옵션의 기본값을 설정하였습니다. 또한 자주 사용하는 검색 항목과 옵션 등을 즐겨찾기를 통해 저장할 수 있습니다.

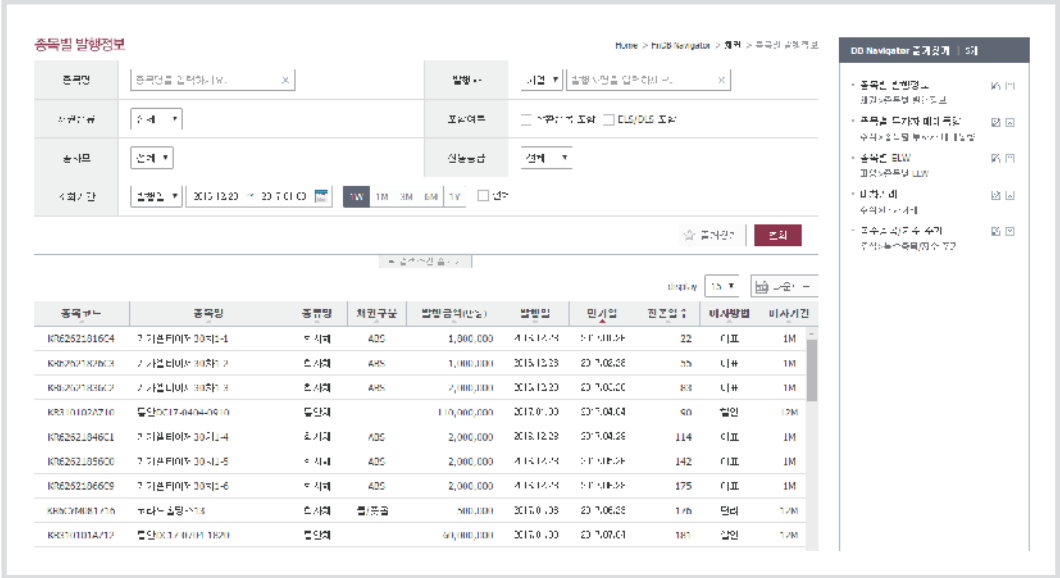

FnScreener

내가 원하는 종목을 찾아주는 서비스!

FnScreener는 에프앤가이드가 보유한 방대한 데이터베이스를 기반으로 사용자가 다양한 변수를 직접 지정하고 범위를 설정하여 유망 종목군을 선정하거나 특정지표에 의한 저평가 종목군을 발굴하는 작업을 할 수 있도록 도와드립니다.

유가증권시장 및 코스닥시장에 상장된 모든 종목에 대하여 주가, 재무제표, 밸류에이션 지표, 추정실적 등의 데이터베이스를 바탕으로 원하는 종목을 관리할 수 있는 시스템입니다.

사용자 편의성을 고려한 쉽고 빠른 종목 검색

주가, 재무, 컨센서스 등의 DB를 활용하여 변수를 선택하고 간편한 바 조작을 통해 원하는 조건에 해당하는 종목수를 확인할 수 있습니다.
각 변수를 클릭하거나 마우스 오버하면 변수에 대한 설명을 보실 수 있으며, 설정한 검색조건을 저장하여 자주 검색하는 조건을 편리하게 관리할 수 있습니다.

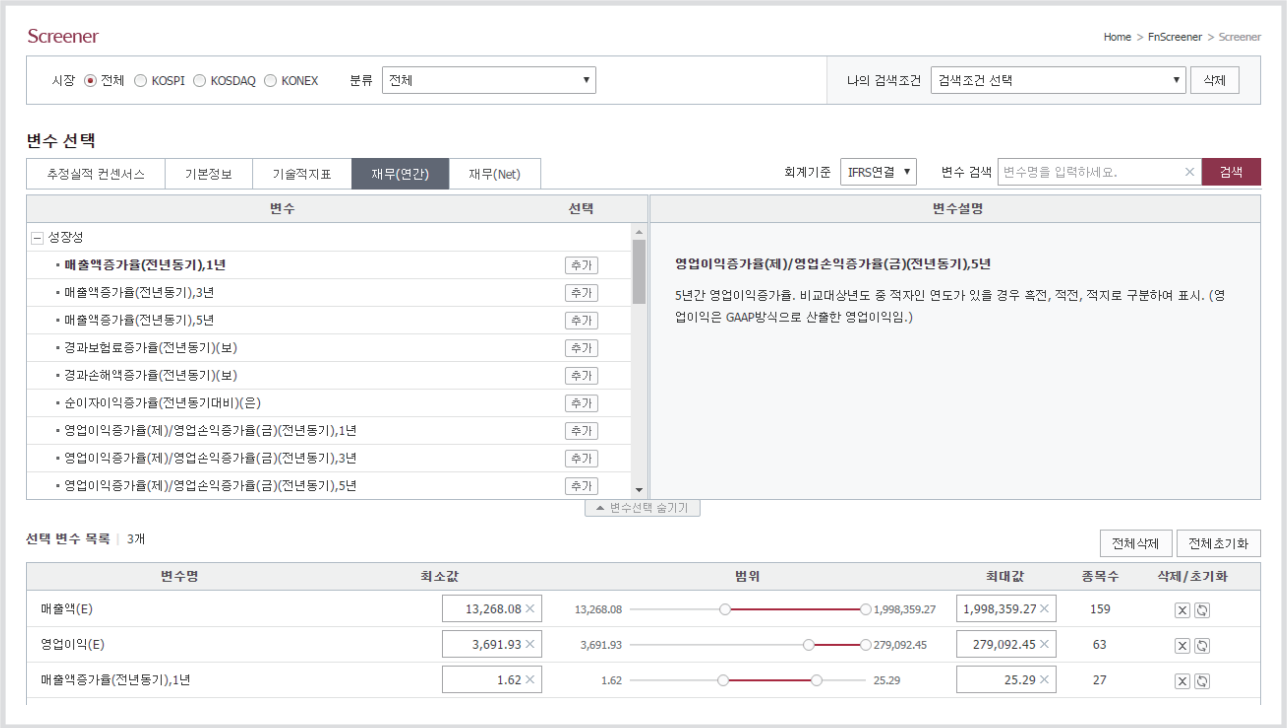

FnEMIS

이머징마켓의 주요 기업분석 리포트와 산업 동향을 가장 쉽고 빠르게 보는 방법!

에프앤가이드에서는 최근 해외자산 투자확대에 따른 글로벌 기업정보에 대한 수요가 증대함에 따라 해외 리포트 제공 서비스를 새롭게 선보입니다.

이머징 마켓 리포트

세계적인 유로머니(Euromoney Institutional Investor PLC) 산하의 금융정보 제공업체인 EMIS와 제휴를 맺고 이머징마켓 12개국에서 매일 발간하는 리포트 원문을 바로 제공합니다.

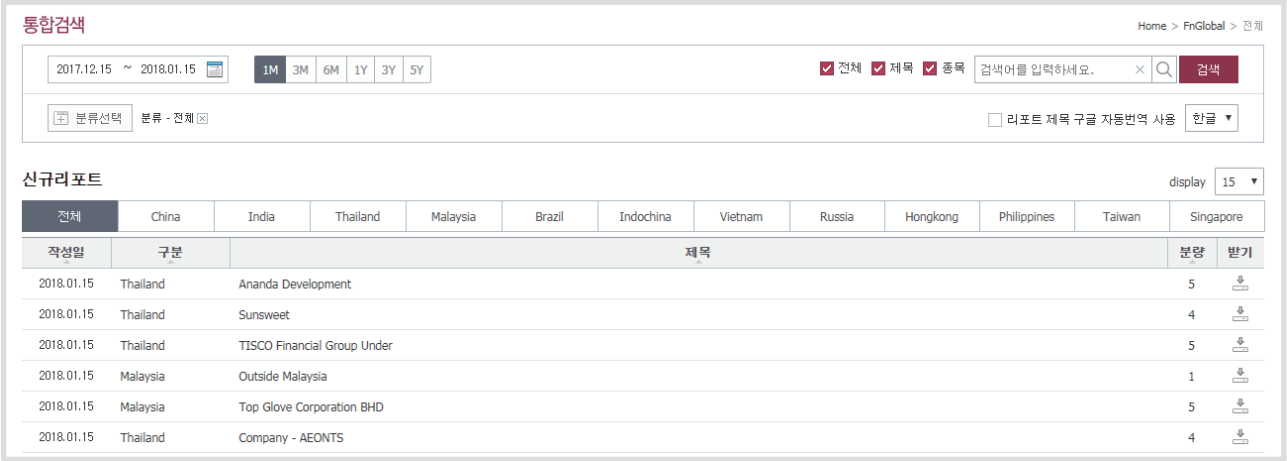

중국(상해, 심천, 홍콩), 인도, 태국, 러시아, 인도네시아, 말레이시아, 브라질, 라오스, 캄보디아, 베트남, 필리핀, 대만에서 현지 120여개 증권사가 직접 작성하는 해외 리포트의 원문(현지어, 영문)을 서비스 합니다.

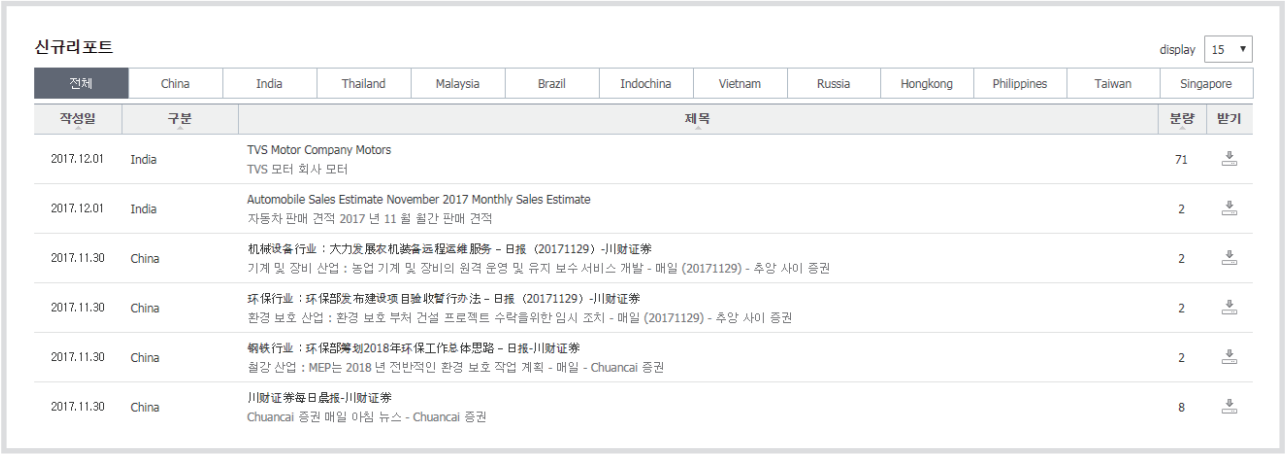

다양한 조건을 통한 빠르고 정확한 검색 서비스를 제공

리포트의 제목, 본문 이외에 국가별, 주제별, 산업분류별 검색이 가능합니다. 분류별 검색을 통해 필요한 주제의 리포트를 선택하거나,
북미산업분류(NAICS: North American Industry Classification System) 체계로 정리된 세계 산업동향을 쉽고 빠르게 파악할 수 있습니다.

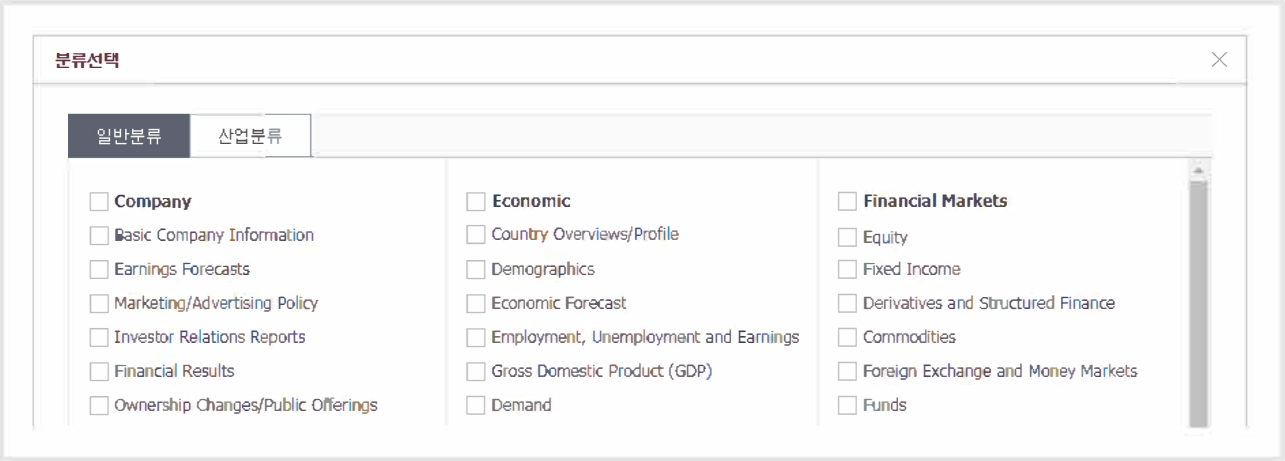

제공범위

구분	내용
대상 국가	· China, India, Thailand, Russia, Indonesia, Malaysia, Brazil, Indochina, Vietnam, Hong Kong, Philippines, Taiwan, Singapore
제공 증권사	· 중국 : 중금공사, 은하증권, 해통증권, 국태군안증권, 중신증권, 초상증권 외 50여개 증권사 · 기타국가 : 70여 개 증권사
주제	· Company, Financial Markets, Industry, Economic, Risk&Compliance, Legal 등
업데이트 건수	· Daily 400여 건

Benefit

- 매일 필요한 글로벌 리서치 자료를 찾아 다니는 수고와 비용 최소화
- 현지 증권사가 생생하게 작성한 산업과 기업의 분석 자료를 원하는 시간에 정확하게 원문 그대로 볼 수 있는 효과
- 국내 증권사에서 커버하지 못하는 다양한 국가와 기업에 대한 폭넓은 자료 분석 가능

FnMezzanine

국내 최초 메자닌 금융시장 발행 정보로 정교한 DB 구축!

에프앤가이드에서는 최근 메자닌 시장의 규모 확대와 데이터의 수요가 증가함에 따라 메자닌 금융의 시장현황과 상장기업의 발행사별/인수자별 정보, 개별 CB/BW 정보, 스크리너 서비스를 새롭게 선보입니다. 국내 자본시장 최초로 2015년부터 메자닌 데이터를 일목요연하게 제공합니다.

Mezzanine 시장현황

Mezzanine 시장현황에서는 금융 시장에서 거래되는 메자닌 현황을 통계내어 한눈에 파악 하실 수 있도록 정리하였습니다. 최근 주식전환 행사종목에 대하여 행사일, 전환가, 전환주식수, 예상수익률 등의 주요 정보를 정렬하여 제공함으로써 최근 금융시장에서 거래되는 메자닌 정보를 빠르게 파악하실 수 있게 구성되어 있습니다.

시장현황 Top 10 [기준일 : 전영업일]

Home > FnMezzanine > Mezzanine 시황 > 시장현황 Top 10

시장현황 [통계기간 : 최근 3개월]

단위 : 억원

	신규발행		주식전환		조기상환
	발행	발행예정	전환	전환예정	
건수	84	72	2,762	20	108
금액	25,447	11,980	234,885	1,148	13,064

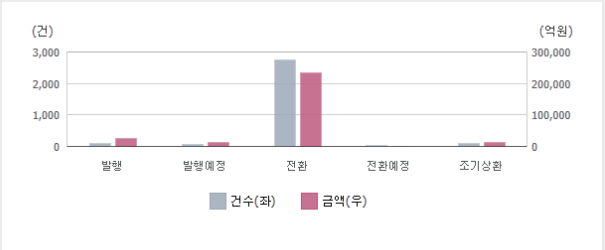

최근 주식전환 행사종목 Top 10

단위 : 원, 천주, 백만원, % 더보기

종목명	행사일	상장일	전환가	전환주식수	전환금액	종가	예상수익률
발 솔고바이오 11CB	2022.10.17	2022.10.31	500	1,400	700	706	41.20
발 스템랩 3CB	2022.10.14	2022.11.09	5,017	199	1,000	2,795	-44.29
발 에프앤리퍼블릭 21CB	2022.10.14	2022.11.01	2,319	216	500	3,930	69.47
발 소니드 21CB	2022.10.14	2022.10.28	3,668	273	1,000	4,355	18.73
발 스템랩 4CB	2022.10.13	2022.11.04	3,533	283	1,000	2,795	-20.89

오버행이슈사채 정보의 상장주식수, 전환가능수량, 전환가능수량 비율 데이터를 한 번에 확인 가능하여 빠른 투자판단에 도움을 드립니다. 권리행사 시작일을 기준으로 전환예정/ 전환중/ 행사종료임박 세 가지 분류로 세분화된 정보를 제공합니다.

오버행이슈사채 Top 10

전환예정

단위 : 원, 천주, 백만원, % 더보기

종목명	발행금액	전환가능금액	전환가능수량	상장주식수	전환가능수량 비중	전환가	종가	예상수익률	권리행사일	
									시작일	종료일
발 스마트솔루션즈 2CB	20,000	20,000	11,204	28,903	38.77	1,785	11,600	549.86	2022.10.28	2024.09.28
발 스마트솔루션즈 2BW	20,000	20,000	11,204	28,903	38.77	1,785	11,600	549.86	2022.10.26	2024.09.26
발 쎌마테라퓨틱스 50-1CB	2,800	2,800	2,800	24,554	11.40	1,000	6,410	541.00	2023.01.14	2024.12.14
발 다이나믹디자인 7CB	10,000	10,000	2,963	7,046	42.05	3,375	13,800	308.89	2022.11.25	2024.11.19
발 오스템임플란트 7CB	50,000	50,000	1,291	14,286	9.04	38,736	119,800	209.27	2022.10.29	2025.09.29
발 아이톡시 12CB	1,500	1,500	2,143	19,834	10.80	700	2,085	197.86	2022.12.31	2051.11.30
발 한창바이오텍 19CB	8,000	8,000	4,908	43,991	11.16	1,630	4,265	161.66	2022.10.21	2024.09.21

리픽싱(Refixing) 전환가액 조정 데이터

기업에서 발행한 개별 CB/BW의 시세현황, 발행정보, 주식전환내역을 일목요연하게 확인할 수 있습니다. 조정전/후의 전환가액 조정 정보를 시계열로 제공하며, 전환가액 조정 공시 원문을 바로 확인할 수 있습니다.

가격조정 단위 : 원, 주, %

조정일자	조정전전환가	조정전주식수	조정후전환가	조정후주식수	조정비율	공시
2019.10.05	6,068	2,307,185	4,964	2,820,306	-18.19	
2020.04.05	4,964	2,820,306	4,248	3,295,668	-14.42	
2020.11.17	4,248	3,295,668	3,884	3,424,304	-8.57	

인수자내역 단위 : 백만원

인수자	구분	인수금액
컴퍼니케이파트너스	펀드	4,000
한국투자증권	금융투자회사	3,000
컴퍼니케이파트너스	펀드	2,000
컴퍼니케이파트너스	사모투자회사	1,000
헤이스팅스자산운용	펀드	400
헤이스팅스자산운용	펀드	200
합계		10,600

발행사별/인수자별 정보

시세현황 정보 및 발행내역 정보를 발행사별로 조회할 수 있으며, 인수자 구분과 인수금액, 비중 등을 함께 볼 수 있습니다. 자금발행의 목적을 데이터와 그래프로 수치화하여 제공합니다.

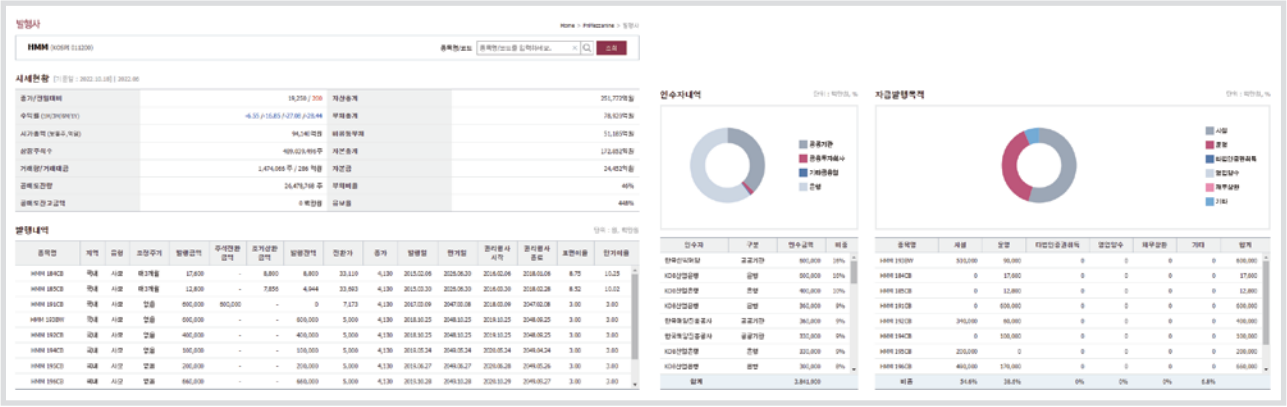

메자닌 Screener

메자닌 Screener는 에프앤가이드가 보유하고 있는 방대한 메자닌 데이터를 기반으로 사용자가 다양한 변수를 직접 지정하고 범위를 설정하여 종목을 선별할 수 있는 서비스입니다. 금융시장 참여자가 가장 많은 관심을 가지는 주요 지표를 선별하여 제공함으로써 해당 종목을 편리하게 확인하고 관리할 수 있습니다.

(주)에프앤가이드

데이터 구매 및 FnGuide.com 이용 문의는
에프앤가이드 마케팅팀으로
연락 주시기 바랍니다.

전화 및 이메일로 연락주시면
바로 도와드리겠습니다.

마케팅팀
- 전화 | 02-769-7777
- 팩스 | 02-769-7788
- 이메일 | webmaster@fnguide.com